

SAFETY CONSTRUCTION EQUIPMENTS

# G 手組用鉄筋ジャッキ

## G-160/1t G-100/5k

▶用途

梁鉄筋の落とし込み作業用架台。



▶特長

梁サイズに合わせて高さ、幅調整可能。(幅調整はG-160/1tのみ可能)



G-160/1t		許容荷重
重	①吊りフレーム G-160FR 13.6kg×1	1000kg
量	②スライドパイプ G-160SP 5.9kg×2	
	③支柱脚 G-160FT 2.8kg×2	

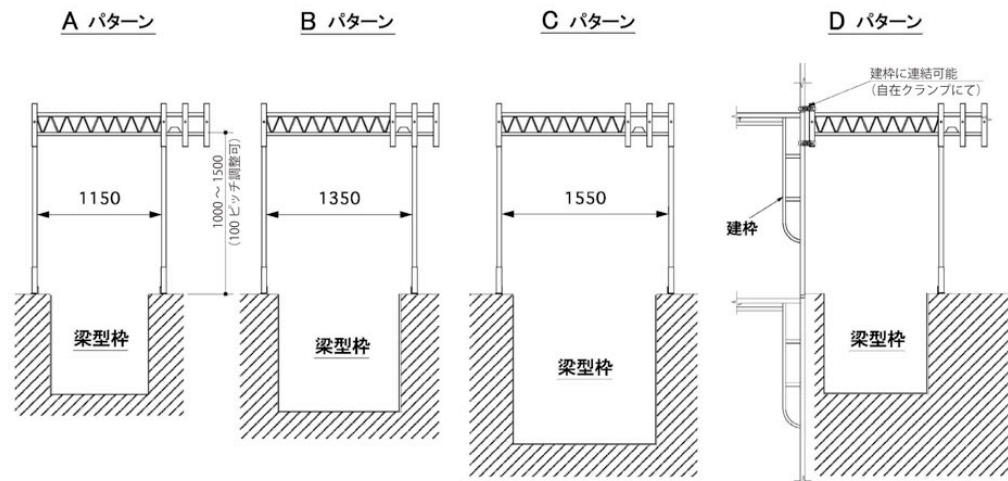
G-100/5k		許容荷重
重	①吊りフレーム(吊金具付) G-100FR 7.6kg×1	500kg
量	②スライドパイプ G-160SP 5.9kg×2	
	③支柱脚 G-160FT 2.8kg×2	



レバーブロックは現場対応品



### G-160/1t 設置検討図



着工時  
提案商品

構台・山留・覆工  
関連商品

基礎工事  
関連商品

鉄骨建方  
関連商品

躯体工事  
関連商品

仕上工事  
関連商品