

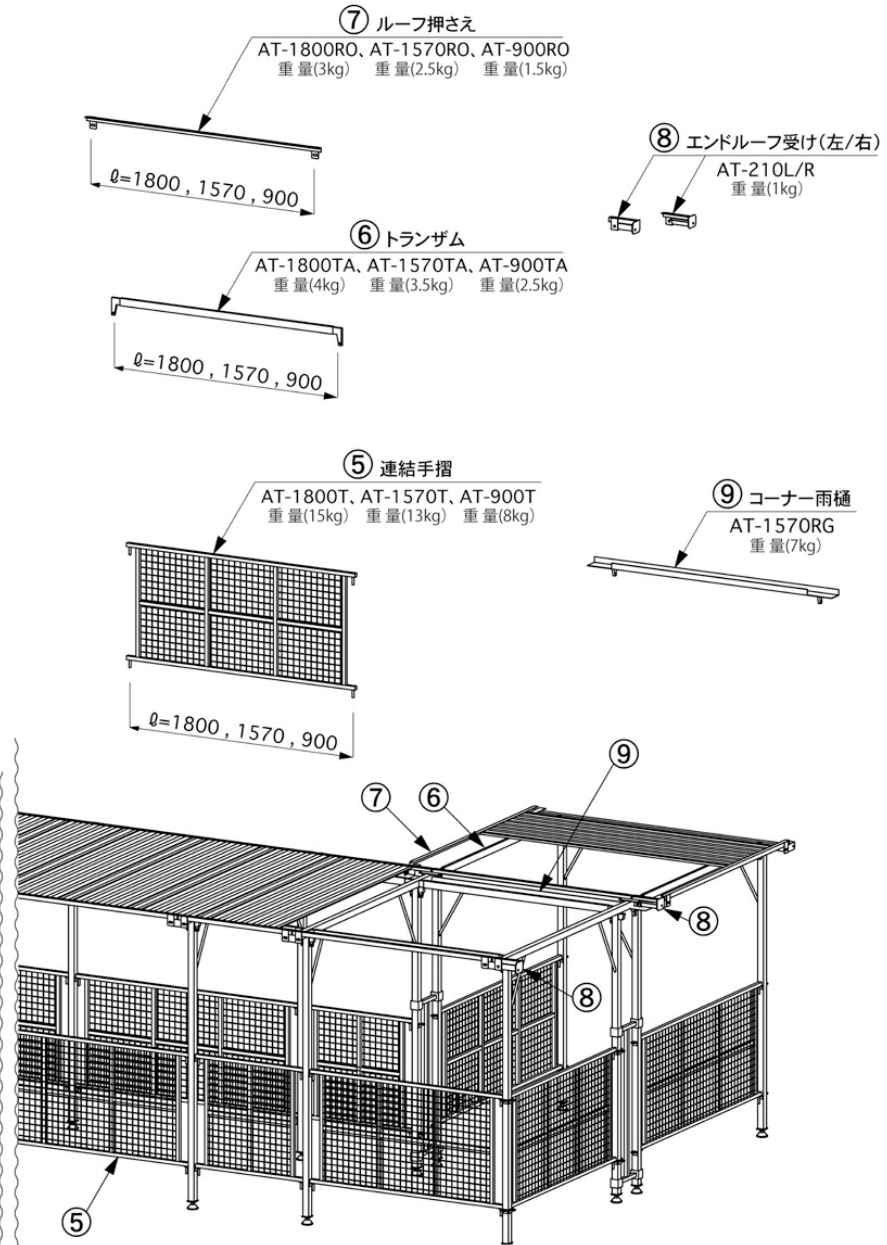
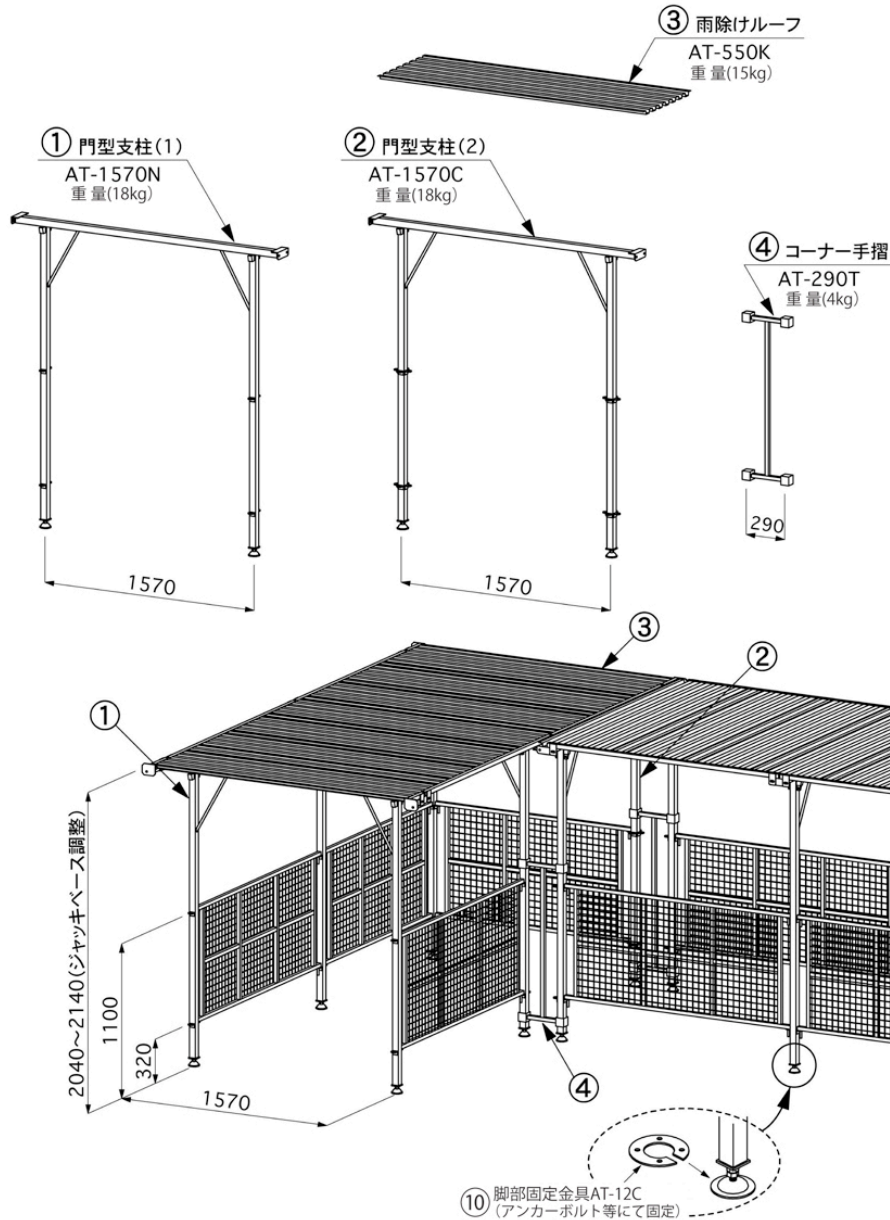
# AT 仮設安全通路 AT-1570 Mk- II

▶用途

安全性に優れた作業用、歩行用の仮設通路。

▶特長

通路巾が広く (W=1570)、高さ調整可 (H=2040 ~ 2140) 部材が軽量で組立て簡単。



着工時  
提案商品

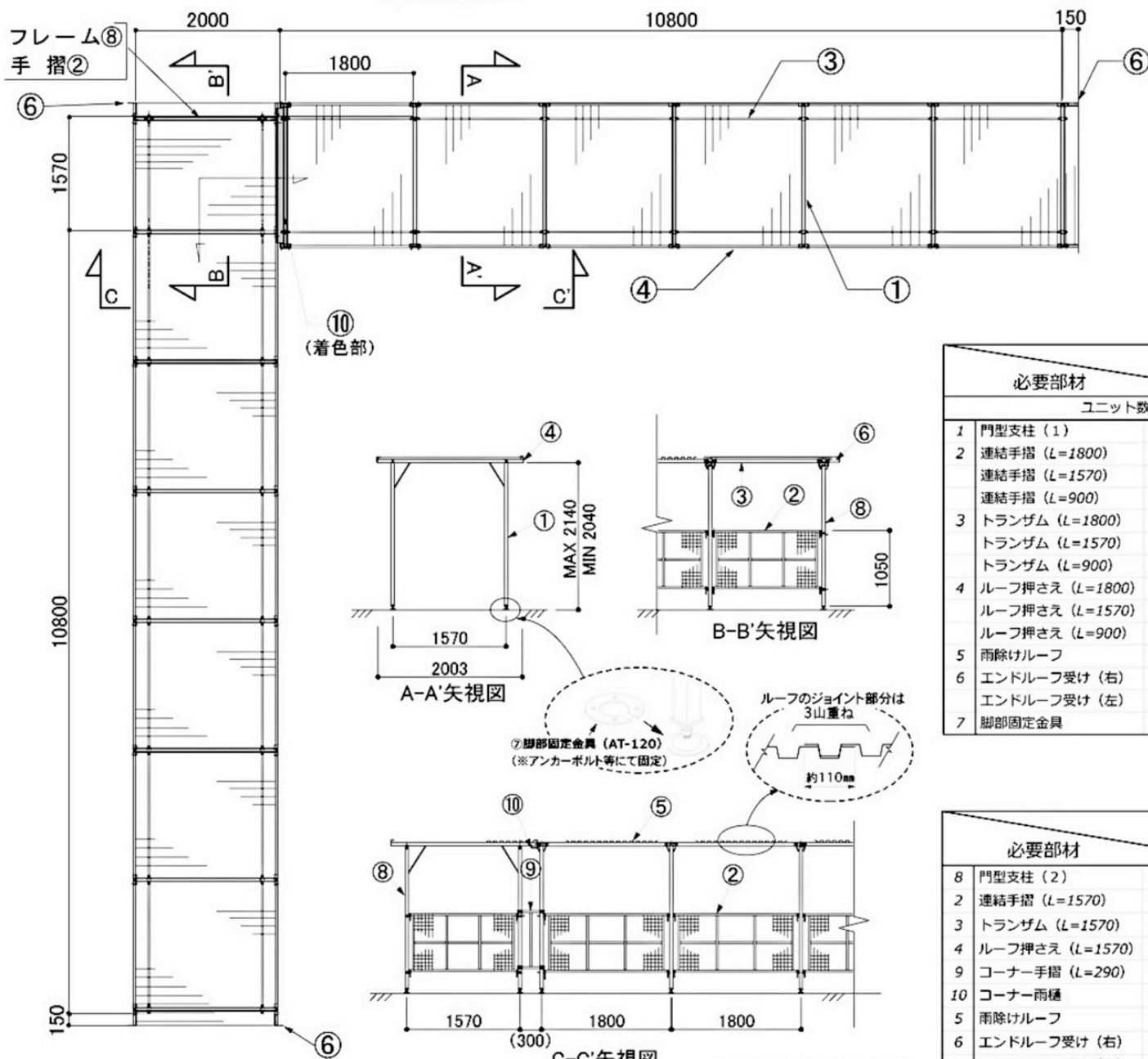
構台・山留・覆工  
関連商品

基礎工事  
関連商品

鉄骨建方  
関連商品

躯体工事  
関連商品

仕上工事  
関連商品



# AT 仮設安全通路 AT-1570 MK-II

※直線10m×2、コーナー1ヶ所設置した場合の参考図です

注 設置の際は、必ず一方向より設置してください  
(両側から設置しますと、コーナー部分で位置が合わなくなることがあります)

直線部用必要部材

必要部材	長さ	10m	20m	30m
		(10.8m)	(21.6m)	(30.6m)
ユニット数		6ユニット	12ユニット	17ユニット
1 門型支柱 (1)	AT-1570N	7台	13台	18台
2 連結手摺 (L=1800)	AT-1800T	12台	24台	34台
連結手摺 (L=1570)	AT-1570T	0台	0台	0台
連結手摺 (L=900)	AT-900T	0台	0台	0台
3 トランザム (L=1800)	AT-1800TA	12本	24本	34本
トランザム (L=1570)	AT-1570TA	0本	0本	0本
トランザム (L=900)	AT-900TA	0本	0本	0本
4 ルーフ押さえ (L=1800)	AT-1800RO	12本	24本	34本
ルーフ押さえ (L=1570)	AT-1570RO	0本	0本	0本
ルーフ押さえ (L=900)	AT-1570TA	0本	0本	0本
5 雨除けルーフ	AT-550K	21枚	41枚	58枚
6 エンドルーフ受け (右)	AT-210R	2ヶ	2ヶ	2ヶ
エンドルーフ受け (左)	AT-210L	2ヶ	2ヶ	2ヶ
7 脚部固定金具	AT-120	14ヶ	26ヶ	36ヶ

コーナー用必要部材

必要部材	コーナー数	1ヶ所	2ヶ所	3ヶ所
		8 門型支柱 (2)	AT-1570C	1台
2 連結手摺 (L=1570)	AT-1570T	2台	4台	6台
3 トランザム (L=1570)	AT-1570TA	2本	4本	6本
4 ルーフ押さえ (L=1570)	AT-1570RO	2本	4本	6本
9 コーナー手摺 (L=290)	AT-290T	2本	4本	6本
10 コーナー雨樋	AT-1570RG	1本	2本	3本
5 雨除けルーフ	AT-550K	3枚	6枚	9枚
6 エンドルーフ受け (右)	AT-210R	1ヶ	2ヶ	3ヶ
エンドルーフ受け (左)	AT-210L	1ヶ	2ヶ	3ヶ
7 脚部固定金具	AT-120	2ヶ	4ヶ	6ヶ

注1: 直角コーナーを前提としております。コーナーが直角でない場合は別途ご相談ください。

SAFETY CONSTRUCTION EQUIPMENTS

# AT 仮設安全通路 AT-1570 Mk- II



着工時  
提案商品

構台・山留・覆工  
関連商品

基礎工事  
関連商品

鉄骨建方  
関連商品

躯体工事  
関連商品

仕上工事  
関連商品

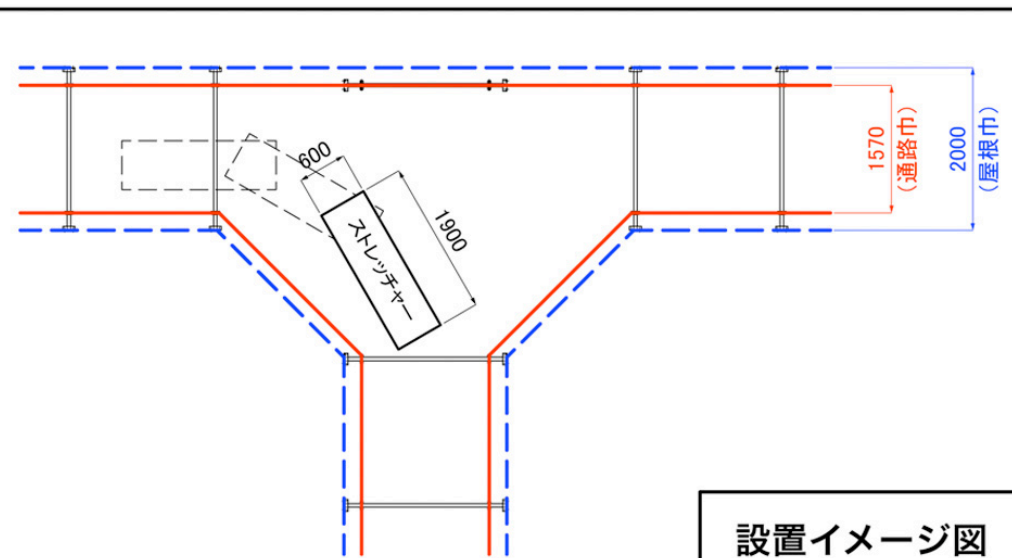


**AT**

## 仮設安全通路 (MK-II)

### 広幅コーナータイプ (T字路)

- ・角隅部を広くしているため、台車等の通行も可能です
- ・L字コーナーにも対応可能です



設置イメージ図